


# MERCUSYS®

## Quick Installation Guide

---

PoE Switch

Images may differ from your actual product.

 For technical support, the user guide and more information, please visit <https://www.mercusys.com/support>.

© 2026 MERCUSYS 7100002677 REV1.0.2

---

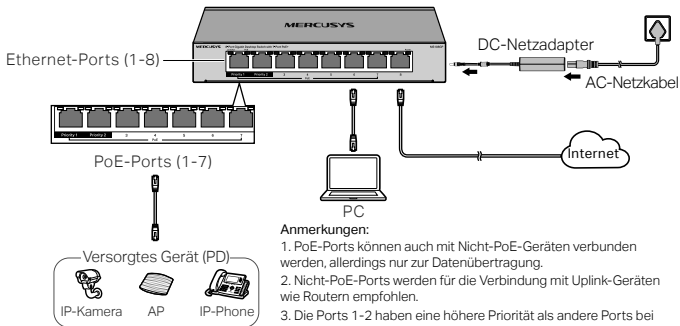
# CONTENTS

---

01 / Deutsch	09 / Nederlands
02 / English	10 / Svenska
03 / Español	11 / Norsk
04 / Ελληνικά	12 / Dansk
05 / Français	
06 / Italiano	
07 / Português	
08 / Suomi	

## Verbindung

Zur Vereinfachung nehmen wir den MS108GP als Beispiel.

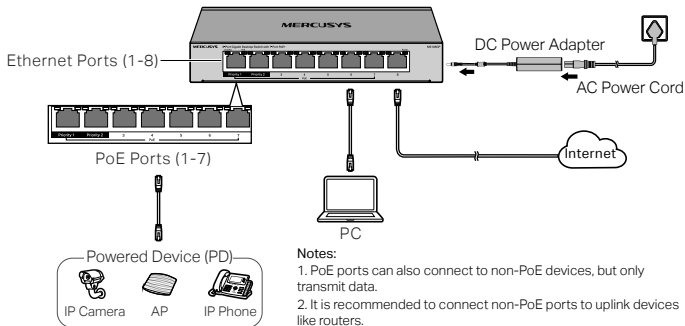


### Anmerkungen:

1. PoE-Ports können auch mit Nicht-PoE-Geräten verbunden werden, allerdings nur zur Datenübertragung.
2. Nicht-PoE-Ports werden für die Verbindung mit Uplink-Geräten wie Routern empfohlen.
3. Die Ports 1-2 haben eine höhere Priorität als andere Ports bei der Datenübertragung, wenn eine Netzwerküberlastung auftritt. Es wird empfohlen, wichtige Netzwerkgeräte (Netzwerkcameras, APs usw.) an die Ports 1-2 anzuschließen.

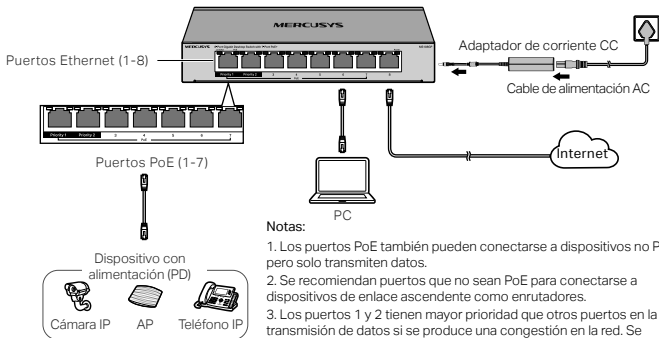
## Connection

For simplicity, we will take MS108GP for example.



## Conexión

Para simplificar, tomaremos MS108GP como ejemplo.

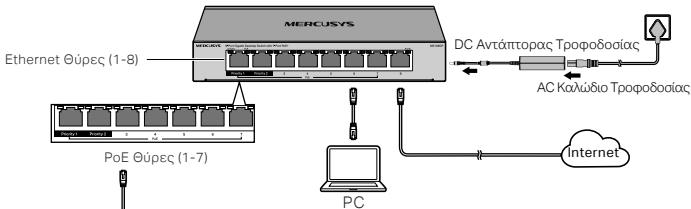


### Notas:

1. Los puertos PoE también pueden conectarse a dispositivos no PoE, pero solo transmiten datos.
2. Se recomiendan puertos que no sean PoE para conectarse a dispositivos de enlace ascendente como enrutadores.
3. Los puertos 1 y 2 tienen mayor prioridad que otros puertos en la transmisión de datos si se produce una congestión en la red. Se recomienda conectar dispositivos de red clave (cámaras de red, puntos de acceso, etc.) a los puertos 1-2.

## Συνδεσμολογία

Ως απλό παράδειγμα, θα πάρουμε το MS108GP.

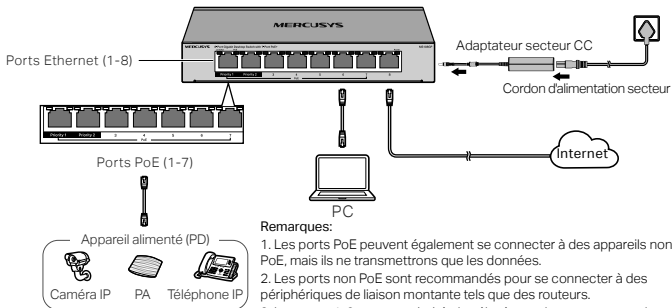


### Σημειώσεις

1. Στις PoE θύρες μπορούν να συνδεθούν και μη-PoE συσκευές, αλλά μόνο για μετάδοση δεδομένων.
2. Οι μη-PoE θύρες προτείνεται να συνδεθούν σε uplink συσκευές όπως routers.
3. Οι θύρες 1-2 έχουν υψηλότερη προτεραιότητα από άλλες θύρες στη μετάδοση δεδομένων σε περίπτωση συμφόρησης του δικτύου. Προτείνεται οι βασικές συσκευές δικτύου (δικτυακές κάμερες, APs, κλπ) να συνδεθούν στις θύρες 1-2.

## Connexion

Pour simplifier, prenons le MS108GP comme exemple

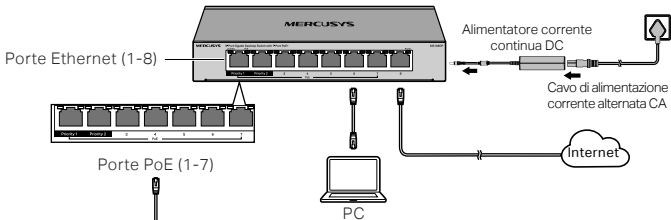


### Remarques:

1. Les ports PoE peuvent également se connecter à des appareils non PoE, mais ils ne transmettent que les données.
2. Les ports non PoE sont recommandés pour se connecter à des périphériques de liaison montante tels que des routeurs.
3. Les ports 1-2 ont une priorité plus élevée que les autres ports dans la transmission des données en cas de congestion du réseau. Il est recommandé de connecter les périphériques réseau clés (caméras réseau, points d'accès, etc.) aux ports 1-2.

## Connessione

Per semplicità, prenderemo MS108GP come esempio.

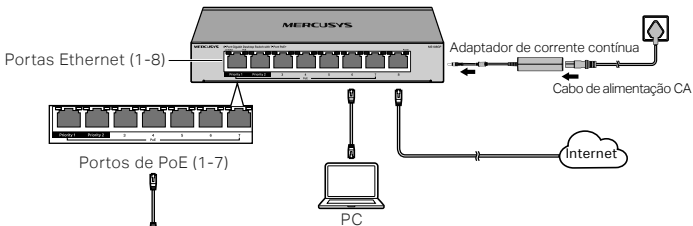


### Nota:

1. Le porte PoE possono connettersi anche a dispositivi non PoE, ma trasmettono solo dati.
2. Le porte non PoE sono consigliate per connessioni a dispositivi uplink come i router.
3. Le porte 1-2 hanno la priorità più elevata rispetto alle altre porte nella trasmissione dati in caso di congestione della rete. Si consiglia di collegare i dispositivi di rete chiave (telecamere di rete, AP, ecc.) alle porte 1-2.

## Ligação

Para simplificar, tomaremos por exemplo o MS108GP.



equipamento de  
alimentação(PD)

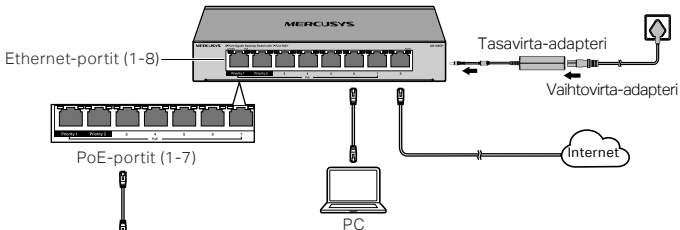


### Notas:

1. As portas PoE também podem ligar-se a equipamentos não-PoE, mas apenas transmitir dados.
2. As portas não-PoE são recomendadas para ligar a equipamentos de ligação ascendente, como routers.
3. As portas 1-2 têm maior prioridade do que outras portas na transmissão de dados, se ocorrer congestionamento da rede. Recomenda-se a ligação de equipamentos chave de rede (câmaras de rede, APs, etc.) às portas 1-2.

## Yhteys

Otamme mallin MS108GP esimerkkinä.

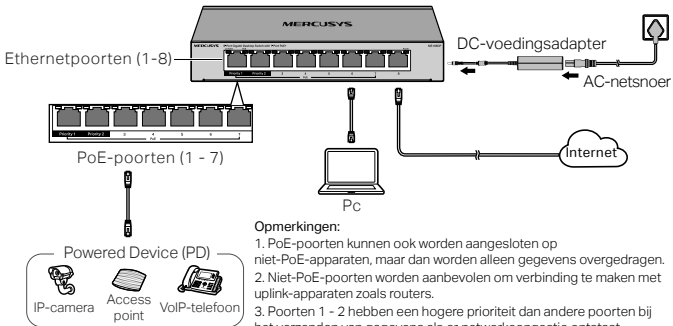


### Huomiot:

1. PoE-portit voidaan liittää myös muihin kuin PoE-laitteisiin, mutta ne voivat vain lähettää tietoja.
2. Muut kuin PoE-portit suositellaan liittämään uplink-laitteisiin, kuten reitittämiin.
3. Porteilla 1-2 on korkeampi prioriteetti kuin muilla porteilla tietojen lähettämisessä verkon ruuhkautumisen tapauksessa. On suositeltavaa liittää olennaisimmat verkkolaitteet (verkkokamerat, tukiasemat jne.) portteihin 1-2.

## Verbinding

Voor de duidelijkheid nemen we MS108GP als voorbeeld.

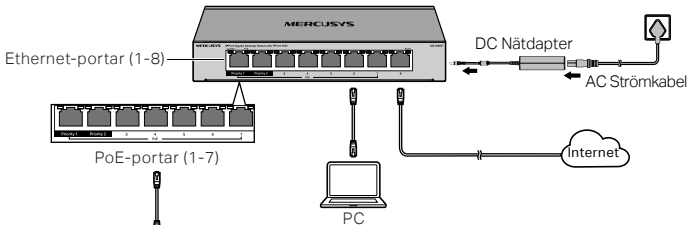


### Opmerkingen:

- PoE-poorten kunnen ook worden aangesloten op niet-PoE-apparaten, maar dan worden alleen gegevens overgedragen.
- Niet-PoE-poorten worden aanbevolen om verbinding te maken met uplink-apparaten zoals routers.
- Poorten 1 - 2 hebben een hogere prioriteit dan andere poorten bij het verzenden van gegevens als er netwerkcongestie ontstaat. Aanbevolen wordt om belangrijke netwerkapparaten (netwerkcamera's, access points etc.) aan te sluiten op de poorten 1 - 2.

## Anslutning

För att underlätta tar vi MS108GP som exempel.

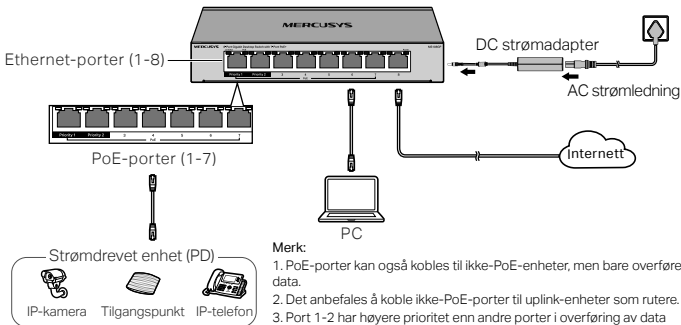


### OBS:

1. PoE-portar kan även anslutas till icke-PoE-enheter, men överför då enbart data.
2. Icke-PoE-portar rekommenderas för anslutning till uplink-enheter som routrar.
3. Port 1-2 har högre prioritet än andra portar för överföring av data vid eventuell överbelastning av nätverket. Vi rekommenderar att viktiga nätverksenheter (nätverkskameror, accesspunkter osv) ansluts till port 1-2.

## Forbindelse

For enkelhets skyld tar vi MS108GP som eksempel.

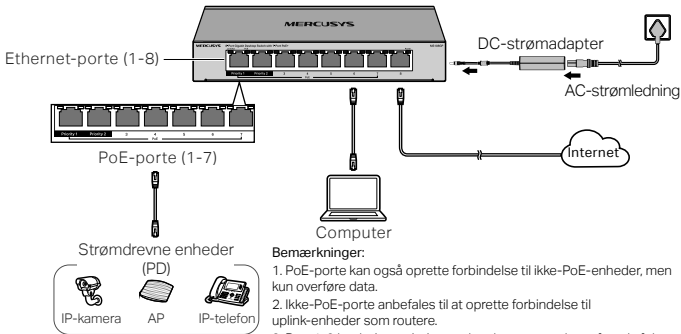


### Merk:

1. PoE-porter kan også kobles til ikke-PoE-enheter, men bare overføre data.
2. Det anbefales å koble ikke-PoE-porter til uplink-enheter som rutere.
3. Port 1-2 har høyere prioritet enn andre porter i overføring av data hvis det oppstår overbelastning av nettverket. Det anbefales å koble viktige nettverksenheter (nettverkskameraer, AP-er osv.) til port 1-2.

## Forbindelse

For enkelhedens skyld bruger vi MS108GP som eksempel.



### Bemærkninger:

1. PoE-porte kan også oprette forbindelse til ikke-PoE-enheder, men kun overføre data.
2. Ikke-PoE-porte anbefales til at oprette forbindelse til uplink-enheder som routere.
3. Port 1-2 har højere prioritet end andre porte ved overførsel af data, hvis der opstår netværksoverbelastning. Det anbefales at tilslutte vigtige netværksenheder (netværkskameraer, AP'er osv.) til port 1-2.

## Deutsch

### Sicherheitsinformation

- Halten Sie das Gerät fern von Wasser, Feuchtigkeit, Feuer oder sehr warmen Umgebungen.
- Versuchen Sie nicht, das Gerät auseinanderzunehmen oder zu manipulieren. Wenn Sie Service benötigen, wenden Sie sich an uns bitte.
- Verwenden Sie kein beschädigtes Ladegerät oder USB-Kabel, um Ihren Akku zu laden.
- Verwenden Sie ausschließlich das empfohlene Ladegerät.
- Der Adapter muss in eine Steckdose nah am Gerät gesteckt werden und leicht zugänglich sein.
- Platzieren Sie das Gerät mit seiner Unterseite nach unten.
- Der Stecker des Netzkabels wird als Trennvorrichtung verwendet, die Steckdose muss leicht zugänglich sein.

Bitte folgen Sie diesen Anweisungen, wenn sie das Gerät betreiben. Bei unsachgemäßer Verwendung können wir nicht garantieren, dass keine Unfälle oder Schäden auftreten. Behandeln Sie das Gerät pfleglich und auf eigene Gefahr.

## English

### Safety Information

- Keep the device away from water, fire, humidity or hot environments.
- Do not attempt to disassemble, repair, or modify the device. If you need service, please contact us.
- Do not use damaged charger or USB cable to charge the device.
- Do not use any other chargers than those recommended.
- Adapter shall be installed near the equipment and shall be easily accessible.
- Place the device with its bottom surface downward.
- The plug on the power supply cord is used as the disconnect device, the socket-outlet shall be easily accessible.

Please read and follow the above safety information when operating the device. We cannot guarantee that no accidents or damage will occur due to improper use of device. Please use this product with care and operate at your own risk.

## Español

### Información de seguridad

- Μantenga el dispositivo fuera del agua, fuego, humedad o entornos calurosos.
- No intente desmontar, reparar o modificar el dispositivo. Si necesita servicio, contáctenos.
- No utilice para cargar el dispositivo cargadores o cables USB dañados.
- No utilice cualquier otro cargador diferente al recomendado.
- El adaptador debe ser instalada cerca del equipo y en un lugar de fácil acceso.
- Coloque el dispositivo con la superficie inferior hacia abajo.
- El conector del cable de alimentación se utiliza como dispositivo de desconexión, la toma de corriente debe ser fácilmente accesible.

Por favor lea y siga las indicaciones anteriores de seguridad cuando el dispositivo esté funcionando. No nos haremos responsables de posibles daños o accidentes que puedan ocurrir debido a un uso incorrecto del dispositivo. Por favor utilice este producto de manera correcta y bajo su propia responsabilidad.

## **Ελληνικά**

### **Πληροφορίες ασφάλειας**

- Διατηρείτε τη συσκευή μακριά από νερό, φωτιά, υγρασία ή ζεστά περιβάλλοντα.
- Μην επιχειρήσετε να αποσυναρμολογήσετε, επισκευάσετε ή τροποποιήσετε τη συσκευή. Εάν χρειάζεστε σέρβις, παρακαλούμε επικοινωνήστε μαζί μας.
- Αν ο φορτιστής ή το καλώδιο USB έχουν υποστεί βλάβη, μην τα χρησιμοποιήσετε για τη φόρτιση της συσκευής.
- Να μη χρησιμοποιείτε άλλους φορτιστές εκτός από τους συνιστώμενους.
- Το τροφοδοτικό θα πρέπει να συνδεθεί κοντά στη συσκευή και να είναι εύκολα προσβάσιμο.
- Τοποθετήστε τη συσκευή με την κάτω επιφάνεια της προς τα κάτω.
- Το φις στο καλώδιο τροφοδοσίας χρησιμοποιείται για την αποσύνδεση της συσκευής, η πρίζα θα πρέπει να είναι εύκολα προσβάσιμη.

Παρακαλούμε διαβάστε και ακολουθήστε τις παραπάνω πληροφορίες ασφαλείας κατά τη χρήση της συσκευής. Δεν μπορούμε να σας εγγυηθούμε ότι δεν θα υπάρξουν ατυχήματα ή βλάβες αν πραγματοποιήσετε λανθασμένη χρήση της συσκευής. Παρακαλούμε χρησιμοποιήστε το προϊόν με προσοχή και με δική σας ευθύνη.

## Français

### Informations de sécurité

- Maintenir l'appareil à l'écart de l'eau du feu de l'humidité ou de tout environnement chaud.
- Ne pas tenter de démonter, réparer, ou modifier l'appareil. Si vous avez besoin de service, veuillez nous contacter.
- Ne pas utiliser un chargeur ou un cordon USB endommagé pour recharger l'appareil.
- Ne pas utiliser un chargeur différent de ceux recommandés.
- L'adaptateur doit être facilement accessible et se trouver à proximité de l'équipement.
- Placez l'appareil avec sa partie inférieure vers le bas.
- La fiche du cordon d'alimentation est utilisée comme dispositif de déconnexion, la prise de courant doit être facilement accessible.

Merci de lire et de suivre les instructions de sécurité ci-dessus avant d'utiliser l'appareil. Nous ne pouvons garantir qu'aucun accident ou dommage ne se produira en raison d'un usage incorrect de l'appareil. Merci d'utiliser cet appareil avec précaution, le non respect des consignes de sécurité est à vos risques et périls.

## Italiano

### Informazioni sulla sicurezza:

- Tenete il dispositivo lontano da acqua, fuoco, umidità e ambienti troppo caldi.
- Non tentate di smontare, riparare o modificare il dispositivo. Se vi serve assistenza, contattateci.
- Non usate caricatori o cavi USB danneggiati per caricare il dispositivo.
- Non usate altri caricatori al di fuori di quelli consigliati.
- L'adattatore dovrà essere installato vicino al dispositivo e facilmente accessibile.
- Posizionate la superficie inferiore del dispositivo rivolta verso il basso.
- La spina del cavo di alimentazione è utilizzata come dispositivo di disconnessione. La presa elettrica deve essere facilmente accessibile.

Leggete e seguite le informazioni di sicurezza sopra indicate quando utilizzate il dispositivo. Non possiamo garantire che non accadano incidenti o danni se si usa in modo improprio il dispositivo. Utilizzate questo prodotto con cura e lo fate

funzionare a vostro rischio.

Raccolta differenziata

Tipologia di imballaggio		Codice materiale
Scatola	Carta	PAP 21/PAP 20
Busta di Plastica	Plastica	PET 1/LDPE 4/HDPE 2/7 >PP+PE<
Cartoncino	Carta	PAP 22/PAP 20
Plastica Espansa	Plastica	7 EVA/LDPE 4
Guscio di Plastica	Plastica	PS 6/PVC 3
Pellicola Plastica	Plastica	LDPE 4/PET 1
Verifica le disposizioni del tuo Comune.		

\* Questa QIG è valida per più modelli. Si prega di fare riferimento al prodotto effettivamente acquistato.

## Português

### Informação de Segurança

- Mantenha o dispositivo afastado da água, fogo, humidade e ambientes quentes.
- Não tente desmontar, reparar ou modificar o dispositivo. Se precisar de assistência, entre em contato conosco.
- Não utilize um carregador ou cabo USB danificado para carregar o dispositivo.
- Não utilize carregadores que não sejam os recomendados.
- O adaptador deve ser instalado perto do equipamento e estar acessível.
- Coloque o dispositivo com a superfície inferior voltada para baixo.
- A ficha do cabo de alimentação é utilizada como dispositivo de desconexão, a tomada deve estar facilmente acessível.

Por favor leia e siga as instruções de segurança acima quando operar o dispositivo. Não é garantido que acidentes ou estragos possam ocorrer devido à utilização incorreta do produto. Por favor utilize este produto corretamente.

## Suomi

### Turvallisuustiedot

- Pidä laite poissa vedestä, tulesta, kosteudesta ja kuumasta ympäristöstä.
- Älä yritä purkaa, korjata tai muokata laitetta. Ota meihin yhteyttä jos tarvitset palvelua.
- Älä käytä vioittunutta laturia tai USB-kaapelia laitteen lataamisessa.
- Älä käytä muita kuin suositeltuja latureita.
- Sovitin asennetaan laitteiden lähelle ja helposti saataville.
- Aseta laite siten, että sen alaosa on alaspäin.
- Virtajohdon pistoketta käytetään irtikytkentälaitteena. Pistokkeen ja pistorasian on oltava helposti käytettävissä.

Lue yllä olevat turvallisuustiedot ja noudata niitä käyttäessäsi laitetta. Emme voi taata, että laitteen virheellinen käyttö ei aiheuta onnettomuuksia tai vaurioita. Käytä tätä tuotetta varoen ja omalla vastuullasi.

## Nederlands

### Veiligheidsinformatie

- Houd het apparaat uit de buurt van water, vuur, vochtigheid of warme omgevingen.
- Probeer het apparaat niet te demonteren, repareren of te wijzigen. Als het product gerepareerd moet worden, neem dan contact met ons op.
- Gebruik geen beschadigde lader of USB-kabel om het apparaat op te laden.
- Gebruik geen andere laders dan de aanbevolen laders.
- De adapter moet dicht bij de apparatuur worden geïnstalleerd en moet gemakkelijk toegankelijk zijn.
- Plaats het apparaat met de onderkant naar beneden wijzend.
- Met behulp van de stekker van het netsnoer wordt het apparaat losgekoppeld. Het stopcontact is goed bereikbaar.

Lees en volg bovenstaande veiligheidsinformatie tijdens het gebruik van het apparaat. We kunnen niet garanderen dat er geen ongelukken gebeuren of schade ontstaat wanneer het product incorrect gebruikt wordt. Ga voorzichtig met dit product om en gebruik het geheel op eigen risico.

## Svenska

### Säkerhetsinformation

- Håll enheten borta från vatten, eld, fukt eller varma miljöer.

- Försök inte plocka isär, laga eller modifiera enheten. Vänligen kontakta oss om du behöver service.
- Använd inte skadad laddare eller USB-kabel för laddning av enheten.
- Använd inte någon annan laddare än de rekommenderade.
- Adaptern måste installeras nära utrustningen och vara lättillgänglig.
- Placera enheten med undersidan nedåt.
- Stickproppen på strömförsörjningskabeln används som fränkopplingsanordning, uttaget måste vara lätt tillgängligt.

Läs och följ ovanstående säkerhetsinformation när du använder enheten. Vi kan inte garantera att inga olyckor eller skador kan inträffa till följd av felaktig användning av produkten. Använd den här produkten med omsorg och på eget ansvar.

## Norsk

### Sikkerhetsinformasjon

- Hold enheten på trygg avstand fra vann, flammer og fuktige eller varme omgivelser.
- Ikke forsøk å demontere, reparere eller modifisere enheten. Ta kontakt med oss hvis enheten trenger service.
- Ikke bruk en ødelagt lader eller USB-kabel for å lade enheten.
- Ikke bruk andre ladere enn dem som er anbefalt.
- Adapteren må installeres i nærheten av utstyret. Den må være lett tilgjengelig.
- Plasser enheten med bunnen ned.
- Støpselet på strømledningen brukes for å frakoble senhet, stikkkontakten må være lett tilgjengelig.

Les og følg den ovenstående sikkerhetsinformasjonen før du bruker enheten. Vi kan ikke garantere at ulykker eller skader ikke vil oppstå som følge av feil bruk av enheten. Bruk dette produktet med forsiktighet og på egen risiko.

## Dansk

### Sikkerhedsinformation

- Hold apparatet væk fra vand, brand, fugt eller varme miljøer.
- Du må ikke forsøge at reparere eller modificere enheden eller skille den ad. Hvis du har brug for eftersyn, skal du kontakte os.

- Brug ikke en beskadiget strømadapter eller USB-kabel til at oplade enheden.
- Brug ikke andre opladere end de anbefalede.
- Adapteren skal installeres tæt på udstyret og være let at komme til.
- Placer enheden med undersiden nedad.
- Stikket på strømforsyningsledningen bruges som frakoblingsanordning; stikkontakten skal være let tilgængelig.

Følg ovenstående vejledning når du betjener enheden. Vi kan ikke garantere, at ingen ulykker eller skader sker på grund af forkert brug af enheden. Brug dette produkt med forsigtighed og på egen risiko.

## Deutsch

MERCUSYS erkl rt hiermit, dass der Switch den ma geblichen Anforderungen und anderen relevanten Bestimmungen der Richtlinien 2014/30/EU, 2014/35/EU, 2011/65/EU und (EU)2015/863 erf llt.

Die Original-EU-Konformit tserkl rung kann in englischer Sprache hier heruntergeladen werden:

<https://www.mercusys.com/en/ce/>

## English

MERCUSYS hereby declares that the switch is in compliance with the essential requirements and other relevant provisions of directives 2014/30/EU, 2014/35/EU, 2011/65/EU and (EU)2015/863.

The original EU declaration of conformity may be found at <https://www.mercusys.com/en/ce/>

## Espa ol

MERCUSYS declara por la presente que el Switch cumple con los requisitos esenciales y otras disposiciones relevantes de las directivas 2014/30/UE, 2014/35/UE, 2011/65/UE y (UE)2015/863.

La declaraci n original CE de la conformidad puede encontrarse en: <https://www.mercusys.com/en/ce/>

## Ελληνικό

H MERCUSYS δηλώνει με το παρόν ότι ο μεταγωγέας συμμορφώνεται με τις βασικές απαιτήσεις και άλλες σχετικές διατάξεις των οδηγιών 2014/30/ΕΕ, 2014/35/ΕΕ, 2011/65/ΕΕ και (ΕΕ)2015/863.

Μπορείτε να δείτε την αρχική δήλωση συμμόρφωσης με τους κανονισμούς της Ε.Ε. στην ιστοσελίδα <https://www.mercusys.com/en/ce/>

## Français

MERCUSYS déclare par la présente que le responsable du traitement est conforme aux exigences essentielles et aux autres dispositions pertinentes des directives 2014/30/UE, 2014/35/UE, 2011/65/UE et (UE)2015/863.  
La déclaration CE de conformité originelle peut être trouvée à l'adresse <https://www.mercusys.com/en/ce/>

## Italiano

MERCUSYS dichiara che lo Switch è conforme ai requisiti essenziali e alle altre disposizioni pertinenti delle direttive 2014/30/UE, 2014/35/UE, 2011/65/UE e (UE)2015/863.  
La dichiarazione di conformità EU originale si trova in <https://www.mercusys.com/en/ce/>

## Português

A MERCUSYS declara que este Switch está em conformidade com os requisitos essenciais e outras disposições das Diretivas 2014/30/UE, 2014/35/UE, 2011/65/UE e (UE)2015/863.  
A declaração original de conformidade UE pode ser encontrada em <https://www.mercusys.com/en/ce/>

## Suomi

MERCUSYS täten vakuuttaa, että kytkin on direktiivien 2014/30/EU, 2014/35/EU, 2011/65/EU ja (EU)2015/863 olennaisia vaatimuksia ja muita asianmukaisia ehtoja.  
Alkuperäinen EU-säädöstenmukaisuusilmoitus on osoitteessa <https://www.mercusys.com/en/ce/>

## Nederlands

MERCUSYS verklaart hierbij dat de switch voldoet aan de essentiële eisen en andere relevante bepalingen van de richtlijnen 2014/30/EU, 2014/35/EU, 2011/65/EU en (EU)2015/863.  
De oorspronkelijke EU-verklaring van overeenstemming is te vinden op <https://www.mercusys.com/en/ce/>

## Svenska

MERCUSYS intygar härmed att switch-enheten uppfyller de grundläggande kraven och övriga tillämpliga bestämmelser i direktiv 2014/30/EU, 2014/35/EU, 2011/65/EU och (EU)2015/863.

Den ursprungliga EU-försäkran om överensstämmelse kan hittas på <https://www.mercusys.com/en/ce/>

## Norsk

MERCUSYS erklærer herved at svitsjen er i samsvar med de grunnleggende kravene og andre relevante bestemmelser i direktivene 2014/30/EU, 2014/35/EU, 2011/65/EU og (EU)2015/863. Den opprinnelige EU-samsvarserklæringen er

tilgjengelig på <https://www.mercusys.com/en/ce/>

## Dansk

MERCUSYS erklærer hermed, at kontakten er i overensstemmelse med de væsentlige krav og andre relevante bestemmelser i direktiverne 2014/30/EU, 2014/35/EU, 2011/65/EU og (EU)2015/863.

Den oprindelige EU-overensstemmelseserklæringen kan findes på <https://www.mercusys.com/en/ce/>

## Warranty

### Deutsch

Eingeschränkte Produktgarantie von MERCUSYS

Nur für Original-MERCUSYS-Produkte. Informationen über die Garantiezeit, Regelungen und Verfahrensweisen finden Sie unter <https://www.mercusys.com/en/support>

DIESE GARANTIE VERLEIHT IHNEN BESTIMMTE RECHTE, DIE VON DEM VERKAUFLAND ABHÄNGIG SEIN KÖNNEN. BIS ZU DEN GESETZLICHEN GRENZEN ERSETZEN DIESE GARANTIE UND DIESE HILFESTELLUNGEN ANDERSARTIGE GARANTIEEN, HIFLESTELLUNGEN UND KONDITIONEN.

MERCUSYS garantiert für einen einwandfreien Zustand von originalverpackten MERCUSYS-Geräten hinsichtlich Funktion und Materialverarbeitung, normale Benutzung vorausgesetzt.

## English

For MERCUSYS Branded Products Only. For the information about warranty period, policy and procedures, please visit <https://www.mercusys.com/en/support>

THIS WARRANTY GIVES YOU SPECIFIC LEGAL RIGHTS, AND YOU MAY HAVE OTHER RIGHTS THAT VARY FROM STATE TO STATE (OR BY COUNTRY OR PROVINCE).

TO THE EXTENT ALLOWED BY LOCAL LAW, THIS WARRANTY AND THE REMEDIES SET FORTH ARE EXCLUSIVE AND IN LIEU OF ALL OTHER WARRANTIES, REMEDIES AND CONDITIONS.

MERCUSYS warrants the MERCUSYS branded hardware product contained in the original packaging against defects in materials and workmanship when used normally in according with MERCUSYS' s guidelines for some period which depends on the local service from the date of original retail purchase by the end-user purchaser.

## Español

Garantía limitada para productos de MERCUSYS

Sólo para productos que porten la marca MERCUSYS. Para obtener información sobre el período de garantía, política y procedimientos, visitar <https://www.mercusys.com/en/support>

ESTA GARANTÍA LE CONFIERE DERECHOS LEGALES ESPECÍFICOS, Y ES POSIBLE QUE USTED DISPONGA DE OTROS DERECHOS, LOS CUALES PUEDEN VARIAR SEGÚN EL ESTADO (O SEGÚN EL PAÍS O PROVINCIA).

EN LA MEDIDA QUE LO PERMITA LA JURISDICCIÓN LOCAL, ESTA GARANTÍA Y LOS RECURSOS ESTABLECIDOS EN ELLA SON EXCLUSIVOS EN LUGAR DE CUALQUIER OTRA GARANTÍA, RECURSO Y CONDICIÓN.

MERCUSYS garantiza el producto de hardware que porta la marca MERCUSYS contenido en la caja original contra defectos en los materiales y mano de obra bajo condiciones normales de uso de acuerdo con las directrices de MERCUSYS por un periodo que depende del servicio local desde la fecha original de compra en la tienda por parte del usuario final adquirente.

## Ελληνικά

Περιορισμένη Εγγύηση MERCUSYS

Μόνο για προϊόντα MERCUSYS. Για πληροφορίες σχετικά με την περίοδο, την πολιτική και τις διαδικασίες της

εγγύησης, παρακαλούμε επισκεφθείτε: <https://www.mercusys.com/en/support>

ΑΥΤΗ Η ΕΓΓΥΗΣΗ ΣΑΣ ΠΑΡΕΧΕΙ ΣΥΓΚΕΚΡΙΜΕΝΑ ΝΟΜΙΚΑ ΔΙΚΑΙΩΜΑΤΑ ΚΑΙ ΕΝΔΕΧΕΤΑΙ ΝΑ ΕΧΕΤΕ ΑΛΛΑ ΔΙΚΑΙΩΜΑΤΑ ΠΟΥ ΔΙΑΦΕΡΟΥΝ ΑΝΑΛΟΓΑ ΜΕ ΤΗ ΝΟΜΟΘΕΣΙΑ ΤΟΥ ΤΟΠΟΥ ΔΙΑΜΟΝΗΣ ΣΑΣ (ΧΩΡΑΣ Η' ΠΕΡΙΟΧΗΣ).

ΣΤΟ ΜΕΓΙΣΤΟ ΕΠΙΤΡΕΠΤΟ ΒΑΘΜΟ ΑΠΟ ΤΗΝ ΚΕΙΜΕΝΗ ΝΟΜΟΘΕΣΙΑ, Η ΠΑΡΟΥΣΑ ΕΓΓΥΗΣΗ ΚΑΙ ΟΙ ΔΙΑΤΑΞΕΙΣ ΤΗΣ ΕΙΝΑΙ ΑΠΟΚΛΕΙΣΤΙΚΗ ΚΑΙ ΥΠΕΡΚΕΙΤΑΙ ΟΛΩΝ ΤΩΝ ΑΛΛΩΝ ΕΓΓΥΗΣΕΩΝ, ΟΡΩΝ ΚΑΙ ΔΙΑΤΑΞΕΩΝ.

Η MERCUSYS παρέχει εγγύηση των προϊόντων, με την επωνυμία MERCUSYS, που περιέχονται στην αρχική τους συσκευασία έναντι ελαττωμάτων στο υλικό και την κατασκευή, υπό κανονική χρήση και σύμφωνα με τις οδηγίες της MERCUSYS, για συγκεκριμένο χρονικό διάστημα που εξαρτάται από την ημερομηνία αγοράς του προϊόντος από το τελικό καταναλωτή.

## **Français**

Garantie limitée MERCUSYS

Concerne les produits de marque MERCUSYS uniquement. Pour plus d'informations sur la période de garantie, les conditions et les procédures, veuillez visiter : <https://www.mercusys.com/en/support>

CETTE GARANTIE VOUS DONNE DES DROITS SPECIFIQUES, ET VOUS POUVEZ AVOIR D'AUTRES DROITS QUI PEUVENT VARIER D'UN ETAT, D'UN PAYS OU D'UNE PROVINCE A UNE AUTRE.

DANS LES LIMITES DU DROIT LOCAL, CETTE GARANTIE ET LES VOIES DE RECOURS SONT EXCLUSIVES ET REMPLACENT TOUT AUTRES GARANTIES RECOURS ET CONDITIONS.

MERCUSYS garanti les matériels marqués MERCUSYS, conditionnés dans un emballage original : contre les défauts matériels et les malfaçons, s'ils sont utilisés normalement et selon les prescriptions de MERCUSYS, pour une durée : inscrite sur l'emballage du produit ; à compter de la date d'achat par l'utilisateur final.

## **Italiano**

Garanzia

Esclusivamente per prodotti marchiati MERCUSYS. Per le informazioni relative a periodo di garanzia, policy e procedure, visita il sito <https://www.mercusys.com/en/support>

LA PRESENTE GARANZIA CONFERISCE SPECIFICI DIRITTI LEGALI, IN AGGIUNTA AI DIRITTI PREVISTI DALLA LOCALE

## LEGISLAZIONE.

NEI LIMITI CONSENTITI DALLA LEGGE, LA PRESENTE GARANZIA ED I RIMEDI INDICATI SONO ESCLUSIVI ED IN LUOGO A TUTTE LE ALTRE GARANZIE, RIMEDI E CONDIZIONI.

MERCUSYS garantisce i soli prodotti hardware marchiati MERCUSYS venduti nella rispettiva confezione originale non compromessa ed utilizzati secondo le linee guida illustrate: Il periodo di tempo di validità della garanzia, nel rispetto delle normative vigenti, vale a partire dalla data riportata sulla prova d'acquisto da parte dell'utente finale.

## Português

Garantia Limitada de Produtos MERCUSYS

Apenas para Produtos da Marca MERCUSYS. Para obter informações sobre o período de garantia, política e procedimentos, visite <https://www.mercusys.com/en/support>

ESTA GARANTIA DÁ-LHE DIREITOS LEGAIS ESPECÍFICOS E PODERÁ TER OUTROS DIREITOS QUE VARIAM ENTRE ESTADOS (OU ENTRE PAÍSES OU PROVÍNCIAS).

ATÉ AO LIMITE PERMITIDO PELA LEI LOCAL, ESTA GARANTIA E OS RECURSOS ESTABELECIDOS SÃO EXCLUSIVOS E SUBSTITUEM TODAS AS OUTRAS GARANTIAS, RECURSOS E CONDIÇÕES.

A MERCUSYS fornece garantia a qualquer produto da marca MERCUSYS contido na embalagem original do produto, contra qualquer defeito nos materiais e construção, quando o mesmo é utilizado em condições normais e de acordo com as orientações fornecidas pela MERCUSYS, por um período definido pelo do serviço de apoio local a partir da data de compra pelo utilizador final.

## Suomi

MERCUSYS rajoitettu tuotetakuu koskee vain MERCUSYS merkkisiä tuotteita. Lisätietoa takuujasta, -käytännöstä ja -toimenpiteistä löydät osoitteesta:

<https://www.mercusys.com/en/support>

TÄMÄ TAKUU MYÖNTÄÄ KÄYTTÄJÄLLE TIETTYJÄ LAILLISIA OIKEUKSIA, JA HÄNELLÄ VOI OLLA MUITA OIKEUKSIA, JOTKA VAIHTELEVAT MAAKOHTAISESTI.

SIINÄ MÄÄRIN KUIN LAKI SEN SALLII, TÄMÄ TAKUU JA SEN MUKAISET KORJAUSKEINOT OVAT YKSINOMAISIA JA

KORVAAVAT KAIKKI MUUT TAKUUT, KORJAUSKEINOT JA EHDOT.

MERCUSYS takaa, että MERCUSYS-merkinen laitteistotuote, joka saapui alkuperäisessä pakkauksessa ei sisällä materiaali- eikä valmistusvirheitä normaalissa MERCUSYS:in ohjeiden mukaisessa käytössä tietyinä paikallisesta palvelusta riippuvana aikana siitä päivämäärästä lukien jona loppukäyttäjä sen alun perin hankki.

## **Nederlands**

MERCUSYS beperkte productgarantie

Geldt alleen voor producten van het merk MERCUSYS. Voor meer informatie over de garantieperiode, voorwaarden en procedures kijk op

<https://www.mercusys.com/en/support>

DEZE GARANTIE GEEFT U SPECIFIEKE WETTELIJKE RECHTEN EN U KUNT NOG ANDERE RECHTEN HEBBEN, DIE PER LAND (OF PER PROVINCIE) KUNNEN VERSCHILLEN.

VOOR ZOVER TOEGESTAAN DOOR DE LOKALE WETGEVING ZIJN DEZE GARANTIE EN DE VASTGELEGDE RECHTSMIDDELEN EXCLUSIEF EN DEZE VERVANGEN ALLE ANDERE GARANTIES, RECHTSMIDDELEN EN VOORWAARDEN.

MERCUSYS geeft garantie op het hardwareproduct van het merk MERCUSYS in de originele verpakking voor gebreken in materialen en fabricage indien normaal gebruikt in overeenstemming met de richtlijnen van MERCUSYS gedurende een bepaalde periode afhankelijk van de service ter plaatse vanaf de oorspronkelijke datum van aanschaf via de detailhandel door de eindgebruiker-koper.

## **Svenska**

MERCUSYS begränsad produktgaranti

Enbart för produkter av märket MERCUSYS. För information om garantitid, policy och förfaranden, gå till

<https://www.mercusys.com/en/support>

DEN HÄR GARANTIN GER DIG SPECIFIKA FORMELLA RÄTTIGHETER OCH DU KAN HA ANDRA RÄTTIGHETER SOM VARIERAR FRÅN LAND TILL LAND (ELLER STAT ELLER PROVINS).

I DEN OMFATTNING SOM LOKALA LAGAR TILLÅTER ÄR DENNA GARANTI OCH GOTTGÖRANDEN EXKLUSIVA OCH I

STÅLLET FÖR ALLA ANDRA GARANTIER, GOTTGÖRANDE OCH VILLKOR.

MERCUSYS garanterar maskinvara av märket MERCUSYS i sin originalförpackning mot defekter i material eller sammansättning vid normal användning enligt MERCUSYSs riktlinjer och under en period beroende på lokal underhållsservice baserat från ursprungliga inköpsdatumet för slutanvändaren.

## Norsk

MERCUSYSs begrensede produktgaranti

Gjelder kun for produkter merket MERCUSYS. For informasjon om garantiperiode, retningslinjer og prosedyrer, vennligst besøk

<https://www.mercusys.com/en/support>

DENNE GARANTIEN GIR DEG SPESIFISERTE, RETTSLIGE RETTIGHETER, OG I TILLEGG KAN DU HA ANDRE RETTIGHETER SOM VARIERER MED JURISDIKSJON (ETTER LAND).

I DEN UTSTREKNING DET ER TILLATT I HENHOLD TIL LOKAL LOV ER DENNE GARANTIEN OG LØSNINGENE SOM HER ER FREMSATT EKSKLUSIVE OG ERSTATTER ALLE ANDRE GARANTIER, LØSNINGER OG BETINGELSER.

MERCUSYS garanterer at det MERCUSYS-merkede maskinvarereproduktet som ligger i den originale emballasjen er fri for feil i materialer og utførelse når det brukes på normal måte i samsvar med MERCUSYSs retningslinjer i en periode som avhenger av lokale forhold fra den datoen sluttbrukeren opprinnelig kjøpte produktet fra en forhandler.

## Dansk

MERCUSYS begrænset produktgaranti

Gælder kun MERCUSYS mærkevarer. For mere information om garanti og procedurer, gå venligst til:

<https://www.mercusys.com/en/support>

DENNE GARANTI GIVER DIG SPECIFIKKE JURIDISKE RETTIGHEDER OG DU KAN HAVE ANDRE RETTIGHEDER SOM VARIERER FRA STAT TIL STAT (ELLER FRA LAND ELLER PROVINNS).

INDENFOR LOVENS RAMMER ER GARANTIEN OG RETSMIDLERNE DER FREMGÅR EKSKLUSIVE OG I STEDET FOR ALLE ANDRE RETTIGHEDER, RETSMIDLER OG BETINGELSER.

MERCUSYS garanterer at alle MERCUSYS hardware produkter indeholdt i den originale emballage ikke er behæftede

med fejl på materialer og håndværk såfremt de bruges efter hensigten og i overensstemmelse med MERCUSYS's retningslinjer, indenfor en periode som afhænger af den lokale service, fra købsdatoen af den oprindelige slutbruger/køber.

- **In Denmark:** "Apparatets stikprop skal tilsluttes en stikkontakt med jord som giver forbindelse til stikproppens jord.";
- **In Finland:** "Laite on liitettävä suojakoskettimilla varustettuun pistorasiaan" ;
- **In Norway:** "Apparatet må tilkoples jordet stikkontakt" ;
- **In Sweden:** "Apparaten skall anslutas till jordat uttag" .



