



MERCUSYS®



Visit www.mercusys.com/support/
for technical support, the user guide,
warranty, and more information



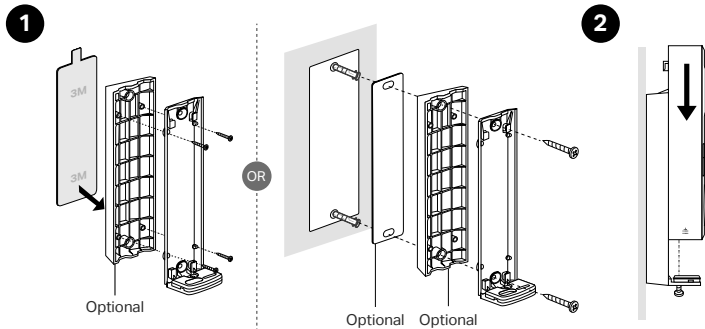
**Quick
Installation Guide**

Battery Video Doorbell

CONTENTS

1 / Mounting	16 / Italiano
2 / English	18 / Norsk
4 / Dansk	20 / Português
6 / Nederlands	22 / Español
8 / Suomi	24 / Svenska
10 / Français	
12 / Deutsch	
14 / Ελληνικά	

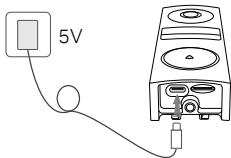
Mount the Doorbell After Setup



Note: Images may differ from the actual products.

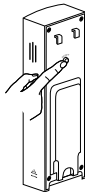
1 Charge the Battery

Plug in the USB cable to charge your doorbell. When you plug in the charger, the LED should blink amber quickly for 3 seconds.



2 Power Up

Press the **RESET** button on the back of the doorbell for 3 seconds to power on the doorbell.



*Check battery status in the MERCUSYS app after setup.

3 Set Up

1. Get the **MERCUSYS** app from the App Store or Google Play, and log in.

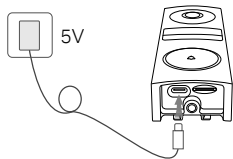


2. Follow the instructions on the MERCUSYS app to set up your doorbell and pair with the chime.

Bemærk: Billederne kan være anderledes end de faktiske produkter.

1 Oplad batteriet

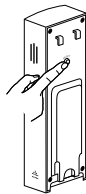
Sæt USB-kablet i for at oplade din dørklokke. Når du tilslutter opladeren, skal LED-lyset blinke gult hurtigt i tre sekunder.



*Tjek batteristatussen i MERCUSYS-appen.

2 Opstart

Tryk på knappen **RESET** (NULSTIL) på bagsiden af dørklokken i tre sekunder for at tænde for dørklokken.



3 Opsætning

1. Download MERCUSYS-appen fra App Store eller Google Play, og log ind.

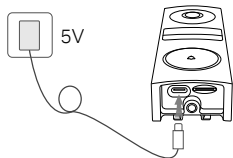


2. Følg vejledningen i MERCUSYS-appen for at indstille din dørklokke og parre den med ringeenheden.

Opmerking: afbeeldingen kunnen afwijken van de daadwerkelijke producten.

1 De batterij opladen

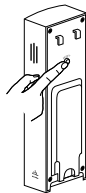
Sluit de USB-kabel aan om uw deurbel op te laden. Als u de oplader aansluit, moet de led 3 seconden snel oranje branden.



*Controleer de batterijstatus in de MERCUSYS-app.

2 Inschakelen

Houd de **RESET**-knop aan de achterkant van de deurbel circa 3 seconden ingedrukt om de deurbel in te schakelen.



3 Installatie

1. Download de MERCUSYS app via de Apple App Store of Google Play Store en meld u aan.

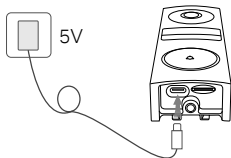


2. Volg de instructies in de MERCUSYS app om uw deurbel in te stellen en te koppelen met de deurgong.

Huom: Kuvat saattavat poiketa oikeasta tuotteesta.

1 Lataa akku

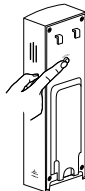
Liitä USB-kaapeli ovikellon lataamiseksi. Kun liität laturin, LED vilkkuu oranssina 3 sekunnin ajan.



*Tarkista akun tila MERCUSYS-sovelluksesta.

2 Käynnistä

Paina ovikellon takana olevaa **RESET**-painiketta 3 sekunnin ajan ovikellon käynnistämiseksi.



3 Määrittys

1. Hanki MERCUSYS-sovellus App Storesta tai Google Play -kaupasta ja kirjaudu sisään.

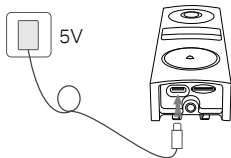


2. Noudata MERCUSYS-sovelluksen ohjeita määrittääksesi ovikelloosi ja muodostaaksesi pariliitoksen summerin kanssa.

Remarque: les images peuvent différer des produits réels.

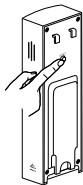
1 Charger la batterie

Branchez le câble USB pour charger votre sonnette. Lorsque vous branchez le chargeur, la LED doit clignoter rapidement en orange pendant 3 secondes.



2 Mise sous tension

Appuyez sur le bouton **RESET** à l'arrière de la sonnette pendant 3 secondes pour allumer la sonnette.



*Vérifiez l'état de la batterie dans l'application MERCUSYS après la configuration.

3 Installation

1. Téléchargez l'application MERCUSYS sur l'App Store ou Google Play et connectez-vous.

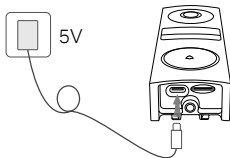


2. Suivez les instructions de l'application MERCUSYS pour configurer votre sonnette et l'associer au carillon.

Hinweis: Die Bilder können von den tatsächlichen Produkten abweichen.

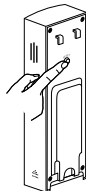
1 Laden Sie den Akku auf

Schließen Sie das USB-Kabel an, um Ihre Türklingel aufzuladen. Beim Einstecken des Ladegeräts sollte die LED 3 Sekunden lang schnell gelb blinken.



2 Hochfahren

Drücken Sie die **RESET**-Taste auf der Rückseite der Türklingel für 3 Sekunden, um die Türklingel einzuschalten.



*Überprüfen Sie den Batteriestatus in der MERCUSYS-App.

3 Einrichten

1. Laden Sie die MERCUSYS-App aus dem App Store oder bei Google Play herunter und melden Sie sich an.

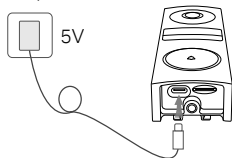


2. Befolgen Sie die Anweisungen in der MERCUSYS App, um Ihre Türklingel einzustellen und diese mit der Klingel zu koppeln.

Σημείωση: Οι εικόνες ενδέχεται να διαφέρουν από τα πραγματικά προϊόντα.

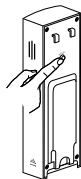
1 Φόρτιση της Μπαταρίας

Συνδέστε το καλώδιο USB για να φορτίσετε το κουδούνι της πόρτας σας. Όταν συνδέετε το φορτιστή, το LED θα πρέπει να αναβοσβήνει γρήγορα με πορτοκαλί χρώμα για 3 δευτερόλεπτα.



2 Ενεργοποίηση

Πατήστε το πλήκτρο **RESET** στο πίσω μέρος του κουδουνιού πόρτας για 3 δευτερόλεπτα για να ενεργοποιήσετε το κουδούνι πόρτας.



*Ελέγξτε την κατάσταση της μπαταρίας στην εφαρμογή MERCUSYS.

3 Ρύθμιση

1. Κατεβάστε την εφαρμογή MERCUSYS από το App Store ή το Google Play και συνδεθείτε.

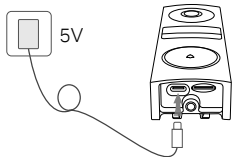


2. Ακολουθήστε τις οδηγίες στην εφαρμογή MERCUSYS για να εγκαταστήσετε το κουδούνι της πόρτας σας και να το συνδέσετε με το κουδούνι.

Nota: le immagini potrebbero essere diverse dai prodotti attuali.

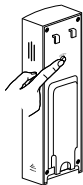
1 Ricarica la Batteria

Collega il cavo USB per ricaricare il campanello. Quando colleghi il caricabatterie, il LED dovrebbe lampeggiare velocemente in giallo per 3 secondi.



2 Accendi

Premi il pulsante **RESET** sul retro del campanello per 3 secondi per accendere il campanello.



*Controlla lo stato della batteria nell'app MERCUSYS.

3 Impostazione

1. Scarica l'app MERCUSYS da App Store o da Google Play, e fai login.

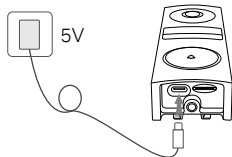


2. Segui le istruzioni sull'app MERCUSYS per configurare il campanello e abbinarlo al cicalino.

Obs: Bilder stemmer ikke alltid helt overens med de faktiske produktene.

1 Lad batteriet

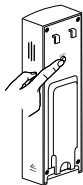
Koble til USB-kabelen for å lade dørklokken din. Når du kobler til laderen, bør LED-en blinke raskt i amberfarge i 3 sekunder.



*Sjekk batteristatusen i MERCUSYS-appen.

2 Slå på

Trykk på **RESET**-knappen på baksiden av dørklokken i 3 sekunder for å slå på dørklokken.



3 Oppsett

1. Last ned MERCUSYS-appen fra App Store eller Google Play, og logg inn.

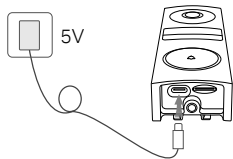


2. Følg instruksjonene i MERCUSYS-appen for å sette opp dørklokken din og pare den med ringeklokken.

Nota: As imagens podem diferir dos produtos reais.

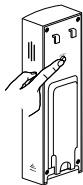
1 Carregar a Bateria

Ligar o cabo USB para recarregar a bateria da Câmera Vídeo Porteiro. Quando ligar o carregador, o LED deve piscar rapidamente a âmbar durante 3 segundos.



2 Ligar

Prima o botão **RESET** na parte de trás da Câmera Vídeo Porteiro durante 3 segundos para ligar.



*Verifique o estado da bateria na aplicação MERCUSYS.

3 Configurar

1. Obtenha a aplicação MERCUSYS na App Store ou no Google Play e inicie sessão.

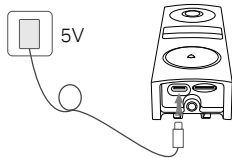


2. Siga as instruções na aplicação MERCUSYS para configurar a campainha da porta e emparelhar com o campainha.

Nota: Las imágenes pueden diferir de los productos reales.

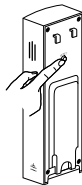
1 Cargar la batería

Conecta el cable USB para cargar tu timbre. Cuando conectes el cargador, el LED debería parpadear rápidamente en ámbar durante 3 segundos.



2 Encender

Presiona el botón **RESET** en la parte trasera del timbre durante 3 segundos para encender el timbre.



*Comprueba el estado de la batería en la aplicación MERCUSYS.

3 Configurar

1. Obtenga la aplicación MERCUSYS desde App Store o Google Play e inicie sesión.

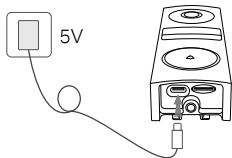


2. Sigue las instrucciones en la App MERCUSYS para emparejar y configurar el timbre.

Obs! Bilden kan skilja sig från akutella produkten.

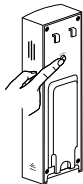
1 Ladda batteriet

Anslut USB-kabeln för att ladda dörrklockan. När du ansluter laddaren ska indikatorlampan blinka snabbt gult i 3 sekunder.



2 Slå på

Tryck på **RESET**-knappen baktill på dörrklockan i 3 sekunder för att slå på dörrklockan.



*Kontrollera batteristatusen i MERCUSYS-appen.

3 Konfigurera

1. Ladda ner MERCUSYS-appen från App Store eller Google Play och logga in.



2. Följ instruktionerna i MERCUSYS-appen för att konfigurera dörrklockan och koppla ihop den med ringsignalen.

English: Safety Information

- Do not attempt to disassemble, repair, or modify the device. If you need service, please contact us.
- Do not use damaged charger or USB cable to charge the device.
- Do not use any other chargers than those recommended.
- Do not use the device where wireless devices are not allowed.
- For the doorbell, keep the device away from fire or hot environments. DO NOT immerse in water or any other liquid.

For the chime, keep the device away from water, fire, humidity or hot environments.

- Adapter shall be easily accessible.
- This equipment can be powered only by equipments that comply with Power Source Class 2 (PS2) or Limited Power Source (LPS) defined in the standard of IEC 62368-1.
- The mounting height should not be higher than 2 meters.
- Doorbell Operating Temperature: -20 °C ~ 45 °C (-4 °F ~ 113 °F)
- Chime Operating Temperature: 0 °C ~ 40 °C (32 °F ~ 104 °F)
- Adapter should be used indoors where the ambient temperature is lower than or equal to 40 °C.

CAUTION!

Avoid replacement of a battery with an incorrect type that can defeat a safeguard. Avoid disposal of a battery into fire or a hot oven, or mechanically crushing or cutting of a battery, that can result in an explosion. Do not leave a battery in an extremely high temperature surrounding environment that can result in an explosion or the leakage of flammable liquid or gas; Do not leave a battery subjected to extremely low air pressure that may result in an explosion or the leakage of flammable liquid or gas.

Please read and follow the above safety information when operating the device. We cannot guarantee that no accidents or damage will occur due to improper use of the device. Please use this product with care and operate at your own risk.

Dansk: Sikkerhedsinformation

- Forsøg ikke at demontere, reparere eller modificere enheden. Hvis du har brug for service, skal du kontakte os.
- Du må ikke bruge en beskadiget oplader eller et defekt USB-kabel til at oplade enheden.

- Du må ikke bruge andre opladere end de anbefalede.
- Du må ikke bruge enheden på steder, hvor trådløse enheder ikke er tilladt.
- Hold dørklokken væk fra ild eller varme omgivelser. Den må IKKE nedsænkes i vand eller andre væsker. Hold klokken væk fra vand, ild, fugt eller varme omgivelser.
- Dette udstyr må kun forsynes med strøm fra udstyr, der overholder strømkildeklasse 2 (PS2) eller begrænset strømkilde (LPS) som defineret i standarden IEC 62368-1.
- Monteringshøjden må ikke være højere end 2 meter.
- Dørklokens driftstemperatur: -20 °C ~ 45 °C (-4 °F ~ 113 °F)
- Ringetonens driftstemperatur: 0 °C ~ 40 °C (32 °F ~ 104 °F)
- Adapteren skal bruges indendørs, hvor omgivelsestemperaturen er lavere end eller lig med 40 °C.

ADVARSEL!

Undgå at udskifte batteriet med en forkert type, der kan omgå en beskyttelse.

Undgå at smide et batteri i ild eller en varm ovn, eller mekanisk knusning eller skæring af et batteri, som kan resultere i en eksplosion. Efterlad ikke et batteri i omgivelser med ekstrem høj temperatur, der kan resultere i en eksplosion eller lækage af brændbar væske eller gas; Efterlad ikke et batteri udsat for ekstremt lavt lufttryk, der kan resultere i en eksplosion eller lækage af brændbar væske eller gas.

Vær venlig at læse og følge ovenstående sikkerhedsoplysninger, når du bruger enheden. Vi kan ikke garantere, at der ikke opstår uheld eller skader, hvis enheden bruges forkert. Brug dette produkt forsigtigt og på eget ansvar.

For teknisk support, brugervejledninger, garantioplysninger og mere, besøg venligst

<https://www.mercusys.com/support/>.

Nederlands: Veiligheidsinformatie

- Probeer het apparaat niet te demonteren, te repareren of te wijzigen. Als het product gerepareerd moet worden, neem dan contact met ons op.
- Gebruik geen beschadigde oplader of USB-kabel om het apparaat op te laden.
- Gebruik geen andere opladers dan de aanbevolen opladers.
- Gebruik het apparaat niet op plaatsen waar draadloze apparaten niet zijn toegestaan.

- Deurbel: houd het apparaat uit de buurt van vuur of hete omgevingen. Dompel het apparaat niet onder in water of andere vloeistoffen.
Deurgong: houd het apparaat uit de buurt van water, vuur, luchtvochtigheid of hete omgevingen.
- Deze apparatuur kan alleen worden gevoed door apparatuur die voldoet aan Power Source Class 2 (PS2) of Limited Power Source (LPS), zoals gedefinieerd in de standaard IEC 62368-1.
- De montagehoogte mag niet meer dan 2 meter bedragen.
- Bedrijfstemperatuur deurbel: -20 °C ~ 45 °C
- Bedrijfstemperatuur deurgong: 0 °C ~ 40 °C
- De adapter moet binnenshuis worden gebruikt, bij een omgevingstemperatuur die lager is dan of gelijk is aan 40 °C.

LET OP!

Vermijd vervanging van een batterij door een verkeerd type, waardoor een beveiliging omzeild kan worden. Gooi een batterij niet in vuur of in een hete oven en vermijd ook het mechanisch pletten of doorsnijden van een batterij, hierdoor kan een explosie ontstaan. Bewaar een batterij in een omgeving met extreem hoge temperaturen die een explosie of het lekken van brandbare vloeistof of gas tot gevolg kan hebben; Bewaar een batterij nooit in een omgeving met extreem lage luchtdruk waarbij een explosie of het lekken van brandbare vloeistof of gas kan plaatsvinden.

Lees en volg bovenstaande veiligheidsinformatie op wanneer u het apparaat gebruikt. We kunnen niet garanderen dat er geen ongelukken gebeuren of schade ontstaat wanneer het apparaat incorrect gebruikt wordt. Ga voorzichtig met dit apparaat om en gebruik deze geheel op eigen risico. Ga voor technische support, gebruikershandleidingen, garantie-informatie en meer naar <https://www.mercusys.com/support/>.

Suomi: Turvatiedot

- Älä yritä purkaa, korjata tai muokata laitetta. Ota meihin yhteyttä, jos tarvitset palvelua.
- Älä käytä vioittunutta laturia tai USB-kaapelia laitteen lataamiseen.
- Älä käytä muita kuin suositeltuja latureita.
- Älä käytä laitetta ympäristöissä, missä langattomat laitteet ovat kiellettyjä.

- Ovikellon osalta pidä laite poissa tulesta tai kuumista ympäristöistä. ÄLÄ upota veteen tai muuhun nesteeseen. Summerin osalta pidä laite poissa vedestä, tulesta, kosteudesta tai kuumista ympäristöistä.
- Adapterin on oltava helposti saatavilla.
- Tämän laitteen virtalähteenä voidaan käyttää vain laitteita, jotka noudattavan standardissa IEC 62368-1 määriteltyä virtalähdeluokkaa 2 (PS2) tai rajoitettua virtalähdettä (LPS).
- Asennuskorkeuden tulee olla enintään 2 metriä.
- Ovikellon käyttölämpötila: -20~45 °C (-4~113 °F)
- Summerin käyttölämpötila: 0~40 °C (32~104 °F)
- Adapteria tulee käyttää sisätiloissa, jossa lämpötila on matalampi kuin tai yhtä suuri kuin 40 °C.

VAROITUS!

Vältä vaihtamasta akkua vääräntyyppisellä akulla, joka voi kumota suojan. Vältä hävittämästä akkua tuleen tai kuumaan uuniin tai mekaanisesti murskaamasta tai leikkaamasta akkua, mikä voi johtaa räjähdykseen. Älä jätä akkua erittäin korkeisiin lämpötiloihin, mikä voi johtaa räjähdykseen tai syttyvän nesteen tai kaasun vuotamiseen; Älä altista akkua erittäin alhaiselle ilmanpaineelle, mikä voi johtaa räjähdykseen tai syttyvän nesteen tai kaasun vuotamiseen.

Lue ja noudata yllä olevia turvatietoja, kun käytät laitetta. Emme voi taata, että laitteen virheellinen käyttö ei johda onnettomuuksiin tai vahinkoihin. Käytä tätä tuotetta huolella ja omalla riskillä.

Teknistä tukea, käyttöoppaita, takuutietoja ja muuta löytyy osoitteesta <https://www.mercusys.com/support/>.

Français: Informations de sécurité

- N'essayez pas de démonter, réparer ou modifier l'appareil. Si vous avez besoin de service, veuillez nous contacter.
- Ne pas utiliser une alimentation endommagée ou un cordon USB pour recharger l'appareil.
- Ne pas utiliser d'alimentation différente de celle recommandée.
- Ne pas utiliser l'appareil dans les zones où l'usage d'appareils émettant des signaux hertziens n'est pas autorisé.
- Pour la sonnette, tenez-la éloignée du feu et des sources de chaleur. NE PAS l'immerger pas dans l'eau ni dans aucun autre liquide.

Pour la sonnette, tenez-la éloignée de l'eau, du feu, de l'humidité et des sources de chaleur.

- L'adaptateur doit être facilement accessible.
- Cet équipement ne peut être alimenté que par des équipements conformes à la classe de source d'alimentation 2 (PS2) ou à la source d'alimentation limitée (LPS) définie dans la norme IEC 62368-1.
- La hauteur de montage ne doit pas être supérieure à 2 mètres.
- Température de fonctionnement de la sonnette : -20°C à 45°C (-4°F à 113°F)
- Température de fonctionnement du carillon : 0°C à 40°C (32°F à 104°F)
- L'adaptateur doit être utilisé à l'intérieur lorsque la température ambiante est inférieure ou égale à 40°C.

MISE EN GARDE !

Évitez le remplacement d'une batterie par un type incorrect qui peut annuler une protection. Évitez de jeter une batterie dans le feu ou dans un four chaud, ou d'écraser ou de couper mécaniquement une batterie, ce qui peut entraîner une explosion. Ne laissez pas une batterie dans un environnement à température extrêmement élevée pouvant entraîner une explosion ou une fuite de liquide ou de gaz inflammable ; Ne laissez pas une batterie soumise à une pression d'air extrêmement basse qui pourrait entraîner une explosion ou une fuite de liquide ou de gaz inflammable.

Merci de lire et suivre les informations de sécurité ci-dessus pour utiliser l'appareil. Nous ne pouvons garantir qu'aucun dommage ou incident ne se produira en cas d'utilisation impropre de l'appareil. Utiliser cet appareil avec précautions et procéder à vos risques et périls.

Pour obtenir une assistance technique, des guides d'utilisation, des informations sur la garantie et plus encore, veuillez consulter le site <https://www.mercusys.com/support/>.

Deutsch: Sicherheitsinformationen

- Versuchen Sie nicht, das Gerät zu zerlegen, zu reparieren oder zu ändern. Wenn Sie Service benötigen, wenden Sie sich an uns bitte.
- Verwenden Sie kein beschädigtes Ladegerät oder USB-Kabel, um Ihren Akku zu laden.
- Verwenden Sie ausschließlich das empfohlene Ladegerät.
- Verwenden Sie das Gerät nicht an Orten, an denen kabellose Geräte nicht erlaubt sind.

- Für die Türklingel: Halten Sie das Gerät von Feuer und heißen Umgebungen fern. Tauchen Sie es NICHT in Wasser oder andere Flüssigkeiten.
Für die Klingel: Halten Sie das Gerät von Wasser, Feuer, Feuchtigkeit und heißen Umgebungen fern.
- Der Adapter muss leicht zugänglich sein.
- Dieses Gerät darf nur mit Geräten betrieben werden, die der Stromversorgungsstufe 2 (PS2) oder der begrenzten Stromversorgung (LPS) gemäß der Norm IEC 62368-1 entsprechen.
- Die Montagehöhe sollte 2 Meter nicht überschreiten.
- Betriebstemperatur der Türklingel: -20 °C bis 45 °C (-4 °F bis 113 °F)
- Betriebstemperatur des Klingeltons: 0 °C bis 40 °C (32 °F bis 104 °F)
- Der Adapter sollte in Innenräumen verwendet werden, in denen die Umgebungstemperatur unter oder gleich 40 °C liegt.

VORSICHT!

Vermeiden Sie das Ersetzen einer Batterie durch einen falschen Batterietyp, der Schutzvorrichtungen außer Kraft setzen kann. Vermeiden Sie es, eine Batterie in Feuer oder einen heißen Ofen zu werfen oder eine Batterie mechanisch zu zerquetschen oder zu schneiden, da dies zu einer Explosion führen kann. Lassen Sie eine Batterie nicht in einer Umgebung mit hohen Temperaturen liegen, da dies zu einer Explosion oder dem Austreten von brennbaren Flüssigkeiten oder Gasen führen kann; Setzen Sie eine Batterie keinem extrem niedrigen Luftdruck aus, da dies zu einer Explosion oder zum Auslauf von brennbaren Flüssigkeiten oder Gasen führen kann.

Bitte folgen Sie diesen Anweisungen, wenn sie das Gerät betreiben. Bei unsachgemäßer Verwendung können wir nicht garantieren, dass keine Unfälle oder Schäden auftreten. Behandeln Sie das Gerät pfleglich und auf eigene Gefahr.

Für technischen Support, Benutzerhandbücher, Garantieinformationen und mehr besuchen Sie bitte <https://www.mercusys.com/support/>.

Ελληνικά: Πληροφορίες Ασφάλειας

- Μην επιχειρήσετε να αποσυναρμολογήσετε, επισκευάσετε ή τροποποιήσετε τη συσκευή. Αν χρειάζεστε τεχνική υποστήριξη, παρακαλούμε επικοινωνήστε μαζί μας.

- Αποφύγετε τη χρήση χαλασμένου φορτιστή ή καλωδίου USB για τη φόρτιση της συσκευής.
- Αποφύγετε τη χρήση άλλων φορτιστών εκτός από τους συνιστώμενους.
- Αποφύγετε τη χρήση της συσκευής σε μέρη όπου απαγορεύεται η χρήση ασύρματων συσκευών.
- Για το κουδούνι, κρατήστε τη συσκευή μακριά από φωτιά ή θερμά περιβάλλοντα. ΜΗΝ το βυθίζετε σε νερό ή σε οποιοδήποτε άλλο υγρό.
Για το ηχητικό κουδούνι, κρατήστε τη συσκευή μακριά από νερό, φωτιά, υγρασία ή θερμά περιβάλλοντα.
- Το τροφοδοτικό θα πρέπει να είναι εύκολα προσβάσιμο.
- Αυτή η συσκευή μπορεί να τροφοδοτηθεί μόνο μέσω εξοπλισμού που συμμορφώνεται με τις προδιαγραφές Power Source Class 2 (PS2) ή Limited Power Source (LPS), οι οποίες ορίζονται από το πρότυπο IEC 62368-1.
- Το ύψος τοποθέτησης δεν πρέπει να υπερβαίνει τα 2 μέτρα.
- Θερμοκρασία λειτουργίας κουδουνιού: -20 °C ~ 45 °C (-4 °F ~ 113 °F)
- Θερμοκρασία λειτουργίας ηχητικού κουδουνιού: 0 °C ~ 40 °C (32 °F ~ 104 °F)
- Ο προσαρμογέας θα πρέπει να χρησιμοποιείται σε εσωτερικούς χώρους όπου η θερμοκρασία περιβάλλοντος είναι χαμηλότερη ή ίση με 40 °C.

ΠΡΟΣΟΧΗ!

Αποφύγετε την αντικατάσταση της μπαταρίας από κάποια μπαταρία λανθασμένου τύπου, γεγονός που μπορεί να θέσει σε κίνδυνο την ασφάλειά σας. Αποφύγετε την απόρριψη της μπαταρίας σε φωτιά ή σε ζεστό φούρνο, ή τη μηχανική σύνθλιψη ή κοπή της μπαταρίας, διότι μπορεί να προκληθεί έκρηξη. Μην αφήνετε μία μπαταρία σε περιβάλλον με εξαιρετικά υψηλή θερμοκρασία διότι μπορεί να προκληθεί έκρηξη ή διαρροή εύφλεκτου υγρού ή αερίου. Μην αφήνετε μία μπαταρία εκτεθειμένη σε εξαιρετικά χαμηλή ατμοσφαιρική πίεση διότι μπορεί να προκληθεί έκρηξη ή διαρροή εύφλεκτου υγρού ή αερίου.

Παρακαλούμε διαβάστε και ακολουθήστε τις παραπάνω πληροφορίες ασφάλειας κατά τη χρήση της συσκευής. Δεν μπορούμε να σας εγγυηθούμε ότι δεν θα υπάρξουν ατυχήματα ή βλάβες αν πραγματοποιήσετε λανθασμένη χρήση της συσκευής. Παρακαλούμε να χρησιμοποιείτε τη συσκευή προσεκτικά και με δική σας ευθύνη.

Για τεχνική υποστήριξη, οδηγούς χρήσης, πληροφορίες εγγύησης και πολλά άλλα, επισκεφθείτε τη διεύθυνση <https://www.mercusys.com/support/>.

Italiano: Informazioni di sicurezza

- Non provate a smontare, riparare o modificare il dispositivo. Se vi serve assistenza, contattateci.
- Non utilizzate alimentatori o cavi USB danneggiati per alimentare il dispositivo.
- Non utilizzate nessun altro alimentatore al di fuori di quelli consigliati.
- Non utilizzate il dispositivo se non è consentito l'utilizzo di dispositivi wireless.
- Per quanto riguarda il campanello, tieni il dispositivo lontano da fuoco o ambienti caldi. NON immergere in acqua o in qualsiasi altro liquido.

Per quanto riguarda il cicalino, tieni il dispositivo lontano da acqua, fuoco, umidità o ambienti caldi.

- L'adattatore dovrà essere facilmente accessibile.
- Questa apparecchiatura può essere alimentata solo da apparecchiature conformi a Power Source Class 2 (PS2) o Limited Power Source (LPS) definiti nella norma IEC 62368-1.
- L'altezza di montaggio non deve essere superiore a 2 metri.
- Temperatura Operativa Campanello: -20 °C ~ 45 °C (-4 °F ~ 113 °F)
- Temperatura Operativa Cicalino: 0 °C ~ 40 °C (32 °F ~ 104 °F)
- L'adattatore deve essere utilizzato in ambienti chiusi in cui la temperatura ambientale è inferiore o uguale a 40 °C.

ATTENZIONE!

Evitare la sostituzione di una batteria con una di tipo non corretto, che potrebbe annullare una protezione. Evitare di gettare una batteria nel fuoco o in un forno caldo, o di schiacciarla o tagliarla meccanicamente, in quanto ciò potrebbe provocare un'esplosione. Non lasciare la batteria in un ambiente circostante a temperatura estremamente elevata, che potrebbe provocare un'esplosione o la fuoriuscita di liquidi o gas infiammabili; non lasciare la batteria sottoposta a una pressione dell'aria estremamente bassa, che potrebbe provocare un'esplosione o la fuoriuscita di liquidi o gas infiammabili.

Seguite le informazioni di sicurezza soprariportate quando utilizzate il dispositivo. Non possiamo garantire che non avvengano incidenti o danni in caso di un uso improprio del dispositivo. Usate questo prodotto con cura e operate a vostro rischio.

Per supporto tecnico, guide utente, informazioni sulla garanzia e altro ancora, visita <https://www.mercusys.com/support/>.

Raccolta differenziata

Tipologia di imballaggio		Codice materiale
Scatola	Carta	PAP 21/PAP 20
Busta di Plastica	Plastica	PET 1/LDPE 4/HDPE 2/7 >PP+PE<
Cartoncino	Carta	PAP 22/PAP 20
Plastica Espansa	Plastica	7 EVA/LDPE 4
Guscio di Plastica	Plastica	PS 6/PVC 3
Pellicola Plastica	Plastica	LDPE 4/PET 1
Verifica le disposizioni del tuo Comune.		

* Questa QIG è valida per più modelli. Si prega di fare riferimento al prodotto effettivamente acquistato.

Norsk: Sikkerhetsinformasjon

- Ikke forsøk å ta enheten fra hverandre, reparere den eller modifisere den. Ta kontakt med oss hvis enheten trenger service.
- Ikke bruk en skadet lader eller USB-kabel til å lade enheten.
- Ikke bruk andre ladere enn de som er anbefalt.
- Ikke bruk enheten på steder hvor trådløse enheter ikke er tillatt.
- For dørklokken, hold enheten borte fra ild eller varme omgivelser. IKKE senk den ned i vann eller annen væske. For ringeklokken, hold enheten borte fra vann, ild, fuktighet eller varme omgivelser.
- Adapteren skal være lett tilgjengelig.
- Dette utstyret kan kun drives av utstyr som samsvarer med Power Source Class 2 (PS2) eller Limited Power Source (LPS) som definert i standarden IEC 62368-1.
- Monteringshøyden bør ikke være høyere enn 2 meter.
- Dørklokkens driftstemperatur: -20 °C til 45 °C (-4 °F til 113 °F)
- Ringeklokkens driftstemperatur: 0 °C til 40 °C (32 °F til 104 °F)

- Adapteren skal brukes innendørs der omgivelsestemperaturen er lavere enn eller lik 40 °C.

FORSIKTIG!

Unngå utskifting av et batteri med feil type som kan komme seg rundt en beskyttelsesfunksjon. Unngå å kaste et batteri i flammer eller varm ovn, eller mekanisk knusing eller kutting av et batteri, noe som kan føre til eksplosjon. Ikke la et batteri ligge i et ekstremt varmt miljø med høy temperatur som kan føre til eksplosjon eller lekkasje av brennbar væske eller gass; Ikke la et batteri utsettes for ekstremt lavt lufttrykk som kan føre til eksplosjon eller lekkasje av brennbar væske eller gass.

Les og overhold den ovennevnte sikkerhetsinformasjonen når du bruker enheten. Vi kan ikke garantere at det ikke vil oppstå ulykker eller skade som følge av uriktig bruk av enheten. Bruk produktet forsiktig og på egen risiko.

For teknisk støtte, brukerveiledninger, garantinformasjon og mer, vennligst besøk

<https://www.mercusys.com/support/>.

Português: Informação de Segurança

- Não tente desmontar, reparar ou modificar o aparelho. Se precisar de assistência, entre em contato conosco.
- Não utilize carregadores ou cabos USB danificados para carregar o dispositivo.
- Não utilize outro tipo de carregadores que não o recomendado.
- Não use o dispositivo em locais onde não é permitido o uso de dispositivos Wi-Fi.
- Para a campanha, mantenha o dispositivo longe do fogo ou de ambientes quentes. NÃO mergulhe em água ou qualquer outro líquido.
Para o sino, mantenha o dispositivo longe de água, fogo, humidade ou ambientes quentes.
- O adaptador deve ser facilmente acessível.
- Este equipamento só pode ser alimentado por equipamentos que cumpram a Classe de Fonte de Alimentação 2 (PS2) ou Fonte de Alimentação Limitada (LPS) definida na norma IEC 62368-1.
- A altura de montagem não deve ser superior a 2 metros.
- Temperatura de funcionamento da campanha: -20 °C ~ 45 °C (-4 °F ~ 113 °F)
- Temperatura de funcionamento do sinal sonoro: 0 °C ~ 40 °C (32 °F ~ 104 °F)
- O adaptador deve ser utilizado em ambientes interiores onde a temperatura ambiente seja inferior ou igual a 40 °C.

CUIDADO!

Evite a substituição de uma bateria por um tipo incorreto que possa anular a proteção. Evite descartar uma bateria no fogo ou forno quente, ou esmagar ou cortar mecanicamente uma bateria, que pode resultar em explosão. Não deixe uma bateria em um ambiente de temperatura extremamente alta que possa resultar em explosão ou vazamento de líquido ou gás inflamável; Não deixe uma bateria sujeita a pressão de ar extremamente baixa que pode resultar em explosão ou vazamento de líquido ou gás inflamável.

Por favor leia e siga atentamente as informações de segurança acima referidas quando utilizar o produto. Não é garantido que acidentes ou estragos possam ocorrer devido à utilização incorreta do produto. Por favor utilize este produto corretamente.

Para obter suporte técnico, guias do utilizador, informações sobre garantia e muito mais, visite <https://www.mercusys.com/support/>.

Español: Información de Seguridad

- No intentar desarmar, reparar o modificar el dispositivo. Si necesita servicio, contáctenos.
- No dañe el cargador o cable USB para cargar el dispositivo.
- No utilice ningún otro cargador que no sean los recomendados.
- No utilice el dispositivo donde los equipos inalámbricos no estén permitidos.
- En cuanto al timbre, mantenga el dispositivo alejado del fuego o de ambientes calientes. NO lo sumerja en agua ni en ningún otro líquido.
En cuanto al timbre, mantenga el dispositivo alejado del agua, el fuego, la humedad o los ambientes calientes.
- El adaptador debe ser fácilmente accesible.
- Este equipo solo puede ser alimentado por equipos que cumplan con la Clase de Fuente de Alimentación 2 (PS2) o Fuente de Alimentación Limitada (LPS) definida en la norma IEC 62368-1.
- La altura de montaje no debe ser mayor a 2 metros.
- Temperatura de funcionamiento del timbre: -20 °C ~ 45 °C (-4 °F ~ 113 °F)
- Temperatura de funcionamiento del timbre: 0 °C ~ 40 °C (32 °F ~ 104 °F)
- El adaptador debe utilizarse en interiores donde la temperatura ambiente sea inferior o igual a 40 °C.

¡PRECAUCIÓN!

Evite el reemplazo de una batería con un tipo incorrecto que puede anular una protección.

Evite desechar una batería en el fuego o en un horno caliente, o aplastar o cortar mecánicamente una batería, ya que puede provocar una explosión. No deje una batería en un ambiente circundante de temperatura extremadamente alta que pueda provocar una explosión o la fuga de líquido o gas inflamable; No deje una batería sujeta a una presión de aire extremadamente baja que pueda provocar una explosión o la fuga de líquido o gas inflamable.

Por favor lea y siga la información de seguridad anterior cuando el dispositivo esté funcionando. No podemos garantizar que no ocurran accidentes o daños debidos a un uso incorrecto del dispositivo. Por favor utilice este producto con responsabilidad y bajo su propio riesgo.

Para obtener asistencia técnica, guías de usuario, información sobre la garantía y mucho más, visite <https://www.mercusys.com/support/>.

Svenska: Säkerhetsinformation

- Försök inte montera isär, reparera eller modifiera enheten. Vänligen kontakta oss om du behöver service.
- Använd inte en skadad laddare eller USB-kabel för att ladda enheten.
- Använd inte andra laddare än de rekommenderade.
- Använd inte enheten där trådlösa enheter inte tillåts.
- För dörrklockan: Håll enheten borta från eld och heta miljöer. SÄNK INTE ned den i vatten eller någon annan vätska.
För ringklockan: Håll enheten borta från vatten, eld, fukt och heta miljöer.
- Strömadaptern skall vara lättillgänglig.
- Denna utrustning får endast strömförsörjas av utrustning som uppfyller kraven för Power Source Class 2 (PS2) eller Limited Power Source (LPS) enligt standarden IEC 62368-1.
- Bör ej monteras högre upp än 2 meter.
- Drifttemperatur för dörrklocka: -20 °C till 45 °C (-4 °F till 113 °F)
- Drifttemperatur för ringklocka: 0 °C till 40 °C (32 °F till 104 °F)
- Adaptern ska användas inomhus där omgivningstemperaturen är högst 40 °C.

VARNING!

Byt inte ut batteriet mot en felaktig typ av batteri eftersom detta kan sätta säkerheten ur spel.

Släng inte ett batteri i eld eller i en varm ugn. Du får inte krossa eller skära sönder ett batteri på mekanisk väg då detta kan leda till en explosion. Lämna inte ett batteri i en omgivning med extremt hög temperatur då detta kan leda till explosion eller läckage av brandfarlig vätska eller gas; Lämna inte ett batteri utsatt för extremt lågt lufttryck då detta kan leda till explosion eller läckage av brandfarlig vätska eller gas.

Läs och följ säkerhetsinformationen ovan när du använder enheten. Vi kan inte garantera att felaktig användning av enheten inte leder till olyckor eller skada. Använd den här produkten varsamt och på egen risk.

För teknisk support, användarguider, garantiinformation med mera, gå till <https://www.mercusys.com/support/>.

English:

Mercusys hereby declares that Battery Video Doorbell is in compliance with the essential requirements and other relevant provisions of directives 2014/53/EU, 2009/125/EC, 2011/65/EU and (EU)2015/863.

The original EU Declaration of Conformity may be found at <https://www.mercusys.com/ce/>.

Mercusys hereby declares that Battery Video Doorbell is in compliance with the essential requirements and other relevant provisions of the Radio Equipment Regulations 2017.

The original UK Declaration of Conformity may be found at <https://www.mercusys.com/support/ukca/>.

Dansk:

Mercusys erklærer hermed, at batteridrevet videodørklokke overholder de væsentlige krav og andre relevante bestemmelser i direktiverne 2014/53/EU, 2009/125/EF, 2011/65/EU og (EU) 2015/863.

Den oprindelige EU-overensstemmelseserklæringen kan findes på <https://www.mercusys.com/ce/>.

Nederlands:

Mercusys verklaart hierbij dat de Battery Video Doorbell voldoet aan de essentiële eisen en andere relevante bepalingen van de richtlijnen 2014/53/EU, 2009/125/EC, 2011/65/EU en (EU)2015/863.

De oorspronkelijke EU verklaring van overeenstemming is te vinden op <https://www.mercusys.com/ce/>.

Suomi:

Mercusys vakuuttaa täten, että paristokäyttöinen video-ovikello on direktiivien 2014/53/EU, 2009/125/EY, 2011/65/EU ja (EU)2015/863 olennaisten vaatimusten ja muiden asiaankuuluvien määräysten mukainen.

Alkuperäinen EU-säädöstenmukaisuusilmoitus on osoitteessa <https://www.mercusys.com/ce/>.

Français:

Mercusys déclare par la présente que la sonnette vidéo sans fil est conforme aux exigences essentielles et aux autres dispositions pertinentes des directives 2014/53/UE, 2009/125/CE, 2011/65/UE et (UE)2015/863. La déclaration CE de conformité originelle peut être trouvée à l'adresse <https://www.mercusys.com/ce/>.

Deutsch:

Mercusys erklärt hiermit, dass die Batterie-Video-Türklingel den grundlegenden Anforderungen und anderen relevanten Bestimmungen der Richtlinien 2014/53/EU, 2009/125/EC, 2011/65/EU und (EU)2015/863 entspricht.

Die Original-EU-Konformitätserklärung kann in englischer Sprache hier heruntergeladen werden:

<https://www.mercusys.com/ce/>.

Ελληνικά :

Η Mercusys δηλώνει με το παρόν ότι το κουδούνι βίντεο με μπαταρία συμμορφώνεται με τις βασικές απαιτήσεις και άλλες σχετικές διατάξεις των οδηγιών 2014/53/ΕΕ, 2009/125/ΕΚ, 2011/65/ΕΕ και (ΕΕ) 2015/863.

Η αρχική δήλωση συμμόρφωσης με τους κανονισμούς της Ε.Ε. μπορεί να βρεθεί στην ιστοσελίδα <https://www.mercusys.com/ce/>.

Italiano:

Mercusys dichiara che il videocitofono a batteria è conforme ai requisiti essenziali e alle altre disposizioni pertinenti delle direttive 2014/53/UE, 2009/125/CE, 2011/65/UE e (UE) 2015/863.

La dichiarazione di conformità EU originale si trova in <https://www.mercusys.com/ce/>.

Norsk:

Mercusys erklærer herved at batteridrevet videodørklokke er i samsvar med de grunnleggende kravene og andre relevante bestemmelser i direktivene 2014/53/EU, 2009/125/EF, 2011/65/EU og (EU) 2015/863.

Den opprinnelige EU-samsvarserklæringen er tilgjengelig på <https://www.mercusys.com/ce/>.

Português:

A Mercusys declara que a campainha de vídeo com bateria está em conformidade com os requisitos essenciais e outras disposições relevantes das diretivas 2014/53/UE, 2009/125/CE, 2011/65/UE e (UE) 2015/863.

A declaração original de conformidade UE pode ser encontrada em <https://www.mercusys.com/ce/>.

Español:

Mercusys declara por la presente que el timbre de vídeo con batería cumple con los requisitos esenciales y demás disposiciones pertinentes de las directivas 2014/53/EU, 2009/125/EC, 2011/65/EU y (UE)2015/863.

La declaración original CE de la conformidad puede encontrarse en: <https://www.mercusys.com/ce/>.

Svenska:

Mercusys försäkrar härmed att batteridriven videodörklocka överensstämmer med de väsentliga kraven och andra relevanta bestämmelser i direktiven 2014/53/EU, 2009/125/EG, 2011/65/EU och (EU) 2015/863.

Den ursprungliga EU-försäkran om överensstämmelse kan hittas på <https://www.mercusys.com/ce/>.

